

ATIVIDADE PARA ESTUDO DOMICILIAR
18/05/2020 A 22/05/2020

PROFESSOR: ÂNDRIA / CAMILA	COMPONENTE CURRICULAR: LINGUAGEM MATEMÁTICA CIÊNCIAS HUMANAS CIÊNCIAS DA NATUREZA
NÍVEL DE ENSINO: 1º ANO	TURMA: 111/112

HABILIDADES QUE SERÃO DESENVOLVIDAS NAS ATIVIDADES

- IDENTIFICAR E ACOLHER AS SEMELHANÇAS E DIFERENÇAS ENTRE EU, O OUTRO E A NÓS.
- ASSOCIAR A DENOMINAÇÃO DO NÚMERO A SUA RESPECTIVA REPRESENTAÇÃO SIMBÓLICA.
- RELACIONAR ELEMENTOS SONOROS (SÍLABAS, FONEMAS, PARTES DE PALAVRAS) COM SUA REPRESENTAÇÃO ESCRITA.
- CONTAR DE MANEIRA EXATA OU APROXIMADA, UTILIZANDO DIFERENTES ESTRATÉGIAS COMO O PAREAMENTO E OUTROS AGRUPAMENTOS.
- IDENTIFICAR AS PRINCIPAIS DIFERENÇAS ENTRE SERES VIVOS E NÃO VIVOS.
- EXPRESSAR CARACTERÍSTICAS OBSERVADAS DE SEUS LUGARES DE VIVÊNCIA MORADIA, ESCOLA ETC E IDENTIFICAR SEMELHANÇAS E DIFERENÇAS ENTRE ESSES LUGARES.

ROTINA DE ESTUDOS:



BOA TARDE FAMÍLIAS E QUERIDOS ALUNOS!
AS CRIANÇAS DEVERÃO ESCREVER A ROTINA NO CADERNO SEGUINDO O MODELO DA SALA DE AULA.
AS ATIVIDADES PODERÃO SER COPIADAS NO CADERNO OU IMPRESSAS E COLADAS.
BONS ESTUDOS!

ATENÇÃO:

CLIQUE NO ENDEREÇO ABAIXO E ENTRE NA SALA DO GOOGLE MEET PARA TIRAR DÚVIDAS E FAZER UM DITADO COM AS PROFESSORAS ÂNDRIA E CAMILA.

<https://meet.google.com/bym-yhgf-pxw>

- **TODAS AS SEXTAS-FEIRAS.**
- **HORÁRIO: 14 HORAS ÀS 15HORAS**

PORTO ALEGRE, 18 DE MAIO DE 2020.

ROTINA

HOJE É SEGUNDA-FEIRA!

BOA TARDE

CLIQUE NO LINK E ASSISTA A EXPLICAÇÃO DA PROF.CAMILA

https://drive.google.com/file/d/17ihSfG6Zw_tTU6A8ZsaBZE6NqkL8m9H0/view

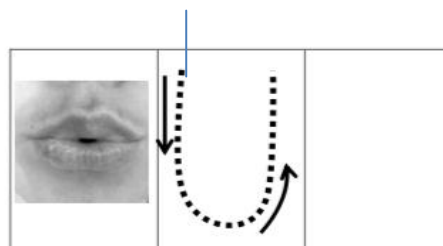
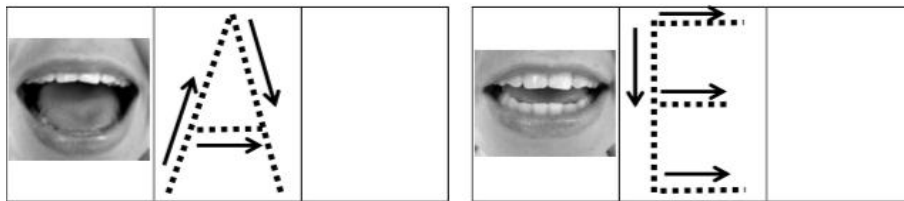


- LINGUAGEM

ATIVIDADE 1:

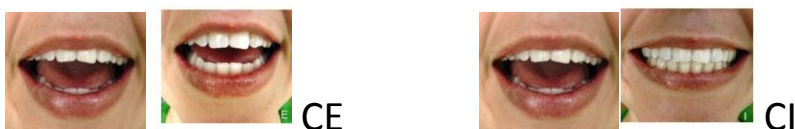
RELEMBRANDO AS VOGAIS:

CUBRA OS PONTINHOS PARA FORMAR AS LETRAS E DEPOIS ESCREVA NO ESPAÇO AO LADO.



ATIVIDADE 2:

COMPLETE A PARLENDAS COM CE OU CI:



O DOCE

O DO ___ PERGUNTOU PRO DO ___


QUAL É O DO ___ MAIS DO ___

DO QUE O DO ___ DE BATATA-DO ___?

O DO ___ RESPONDEU PRO DO ___

QUE O DO ___ MAIS DO ___

QUE O DO ___ DE BATATA-DO ___



É O DO ___ DE BATATA-DO ___!

PORTO ALEGRE, 19 DE MAIO DE 2020.

ROTINA

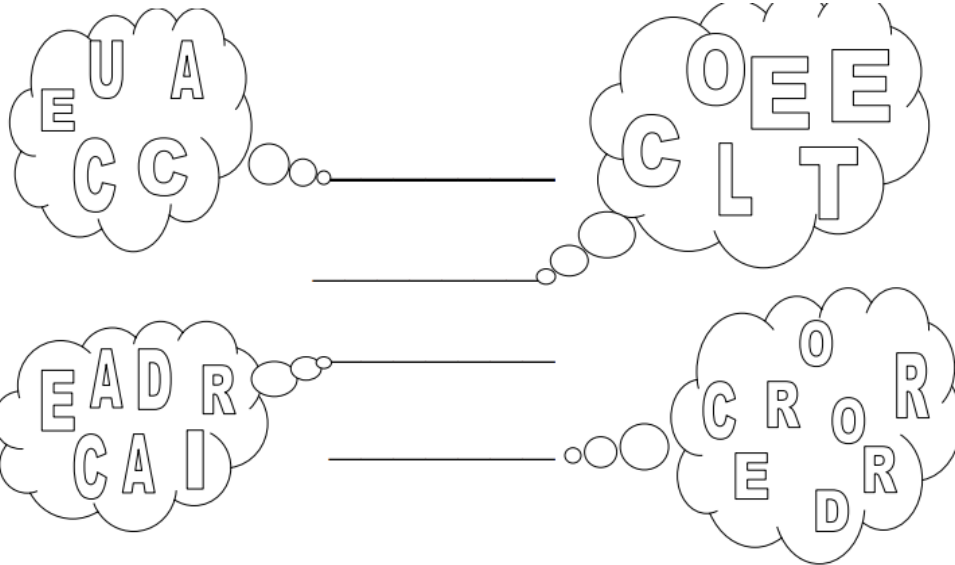
HOJE É TERÇA-FEIRA!

BOA TARDE

- LINGUAGEM
- MATEMÁTICA

ATIVIDADE 1:

DESEMBARALHE AS LETRAS E DESCUBRA AS PALAVRAS:




ATIVIDADE 2:

ESCREVA, UTILIZANDO ALGARISMOS, O NÚMERO QUE REPRESENTA A QUANTIDADE DE ANIMAIS QUE HÁ EM CADA CENA.









ESCREVA POR EXTENSO OS NOMES DOS NÚMEROS ABAIXO:

1= _____ 5= _____ 9= _____

2= _____ 6= _____ 10= _____

3= _____ 7= _____

4= _____ 8= _____

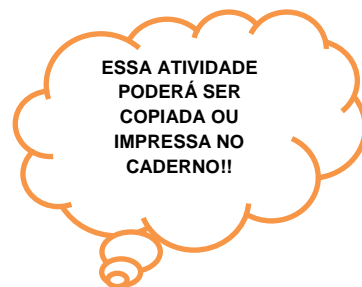
PORTO ALEGRE, 20 DE MAIO DE 2020.

ROTINA

HOJE É QUARTA-FEIRA!

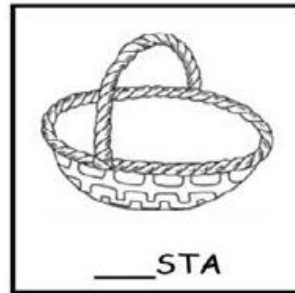

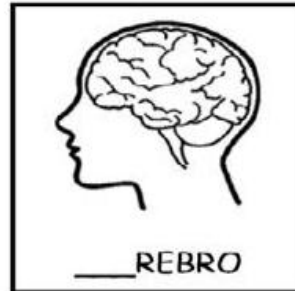


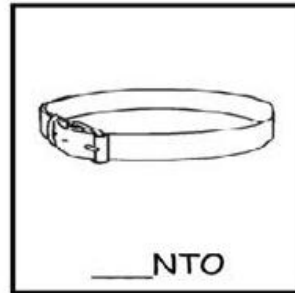


BOA TARDE

- LINGUAGEM
- MATEMÁTICA



ATIVIDADE 1:

VAMOS COMPLETAR AS PALAVRAS COM CE OU CI:



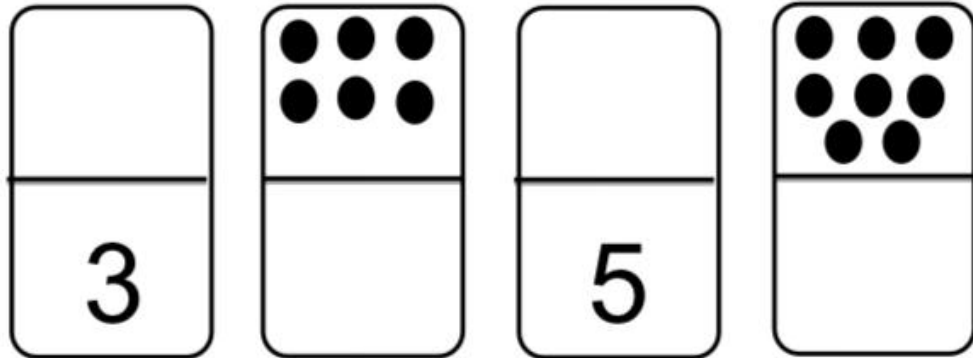
ATIVIDADE 2:

LIGUE A BOQUINHA QUE FAZ O SOM INICIAL DE CADA DESENHO:



ATIVIDADE 3:

COMPLETE AS FIGURAS ABAIXO COM BOLINHAS OU NÚMEROS QUE REPRESENTA AS QUANTIDADES SOLICITADAS.



PORTO ALEGRE, 21 DE MAIO DE 2020.

ROTINA


HOJE É QUINTA-FEIRA!

BOA TARDE

- LINGUAGEM
- ARTES
- MATEMÁTICA

ATIVIDADE 1:

COM AJUDA DE UM ADULTO ASSISTA NO YOU TUBE A HISTÓRIA:



LINK: <https://www.youtube.com/watch?v=Tlck3lqjFag>

ATIVIDADE SOBRE HISTÓRIA:

A) ESCREVA O NOME DO LIVRO: _____

B) AUTOR: _____

C) FAÇA UM DESENHO BEM CAPRICHADO E COLORIDO DA PARTE QUE VOCÊ ACHOU MAIS INTERESSANTE **DA HISTÓRIA MANECO CANECO CHAPÉU DE FUNIL:**

D) AGORA É SUA VEZ! USE A SUA CRIATIVIDADE E COM A AJUDA DE UM ADULTO CONFECCIONE UM MANECO CANECO CHÁPEU DE FUNIL.

EXEMPLOS:



DICA: O BONECO PODE SER CONFECCIONADO DE SUCATAS OU PAPEL.



PS: NÃO ESQUEÇA, TIRE UMA FOTO BEM BONITA COM O BONECO E MANDE PARA O EMAIL:
camila.guadri@lasalle.org.br ou andria.moreira@lasalle.org.br

DATA DA ENTREGA
DA FOTO ATÉ DIA

26/05

ATIVIDADE 2: (MATEMÁTICA)

LIGUE AS FIGURAS DO TAMANHO IGUAL:



PORTO ALEGRE, 22 DE MAIO DE 2020.

ROTINA

HOJE É SEXTA-FEIRA!

BOA TARDE

- CIENCIAS HUMANAS (GEOGRAFIA)
- CIENCIAS DA NATUREZA (CIÊNCIAS)

ESSA ATIVIDADE PODE
SER COPIADA NO
CADERNO! FAÇA O
DESENHO DA CASA!

ATIVIDADE 1:

RELACIONE OS ESPAÇOS DA CASA AO QUE FAZEMOS NELES,
ESCREVA AS LETRAS NOS LUGARES CERTOS:

A-
B-
C-
D-
E-
F-

DORMIR
TOMAR BANHO
FAZER AS REFEIÇÕES
ASSISTIR TELEVISÃO
FAZER TEMA DE CASA
LAVAR A LOUÇA



ATIVIDADE 2:

CIÊNCIAS DA NATUREZA
VAMOS APRENDER SOBRE OS
SERES VIVOS E NÃO VIVOS !!

SERES VIVOS E SERES NÃO VIVOS

SERES VIVOS: NASCEM, ALIMENTAM-SE, CRESCEM, REPRODUZEM-SE, ENVELHECEM E MORREM.


SERES NÃO VIVOS: NÃO CRESCEM E SÓ SE MOVIMENTAM QUANDO SÃO ACIONADOS POR UM SER VIVO.

PINTE A CENA E COMPLETE ABAIXO, COM NOMES DE SERES EXISTENTES NELA:



SERES VIVOS	SERES NÃO VIVOS

O DITADO ABAIXO SERÁ REALIZADO NO ENCONTRO DE SEXTA-FEIRA!



1		6	
2		7	
3		8	
4		9	
5		10	

BONS ESTUDOS! BEIJOS DAS PROFES!

